

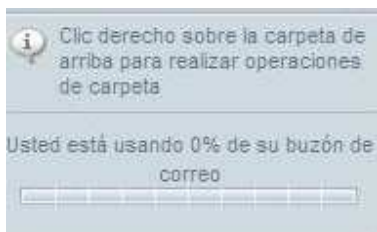
CATEGORIA: LIMITE DE ALMACENAMIENTO

1.- ¿Cuál es el límite de espacio de almacenamiento?

El límite de espacio de almacenamiento es de 40 MB.

2.- ¿Cómo sé cuanto he usado?

El porcentaje de espacio asignado y ocupado lo podrá consultar dentro de su correo en la parte inferior izquierda.

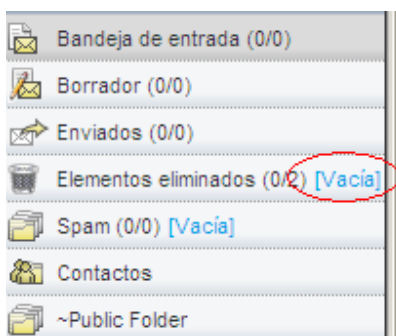


3.- ¿Qué pasa si excedo mi cuota?

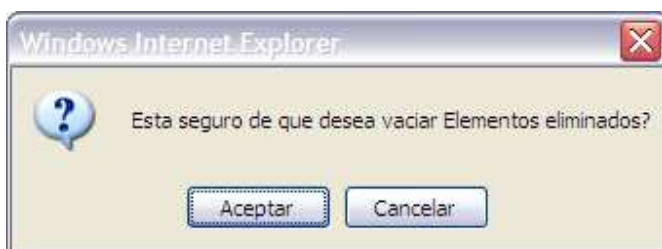
Si sobrepasa el límite de almacenamiento, no podrá enviar y/o recibir nuevos mensajes. Quien trate de escribirle recibirá un mensaje diciendo que ha rebasado su cuota.

4.- ¿Cómo liberar espacio?

Una vez que eliminó mensajes de su Bandeja de entrada, es necesario vaciar los elementos eliminados, sólo presione un click sobre la opción "Vacía".



Aparece la ventana siguiente, presione un click en el botón "Aceptar".



NOTA: Los elementos eliminados ocupan espacio en nuestro servidor. Por eso es necesario que se realice el procedimiento descrito anteriormente.

5.- ¿Puede ser incrementado el espacio?

Si desea incrementar su espacio asignado, debe enviar una carta dirigida al Coordinador del Departamento de Sistemas, Tecnología y Capacitación, Pbro. Leopoldo García Martínez, donde solicite el aumento del espacio especificando los motivos de dicho aumento.