

## “El Sacerdote y la Pastoral en el mundo digital:

### Los nuevos medios al servicio de la Palabra”

Su Santidad Benedicto XVI nos invita a considerar los modernos medios de comunicación como un gran recurso para nuestro ministerio al servicio de la Palabra y al servicio a los demás. Nos anima para que afrontemos los desafíos que nacen de la nueva cultura digital.

El Santo Padre nos dice que los nuevos medios de comunicación, si los conocemos ofrecen una riqueza de datos y de contenidos que nos y los valoramos adecuadamente nos facilitarán nuevas formas de comunicación, colaboración y crecimiento en comunión impensables en el pasado.

El mensaje concluye señalando que si los nuevos medios se usan sabiamente, con la ayuda de expertos en tecnología y cultura de las comunicaciones, pueden ser un instrumento válido y eficaz de verdadera y profunda evangelización y comunión entre nosotros, los sacerdotes, los agentes pastorales y el Pueblo de Dios.



Para más información contáctenos:

Arquidiócesis de Monterrey  
Departamento de Sistemas Tecnología  
y Capacitación (SiTeC)

Padre Raymundo Jardón # 918,  
CentroBarrio Antiguo, Monterrey, Nuevo León  
CP. 64000



Tel. (81) 1158-2626  
soporte@arquinetmtty.com

Pbro. Lic. Leopoldo García Mtz.  
Coordinación del Departamento  
padrepolo@arquinetmtty.com

Arquidiócesis de Monterrey  
Sistemas, Tecnología y Capacitación

## Configurar tu correo

# Arquimail

en

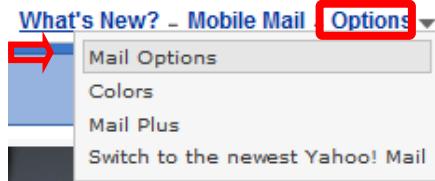
# YAHOO!

[www.sitecmtty.com](http://www.sitecmtty.com)

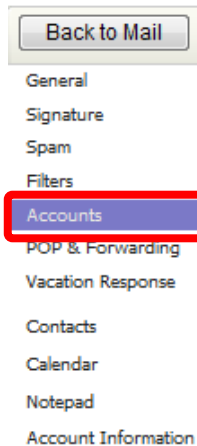


# Configuración de tu correo Arquimail a tu correo YAHOO!

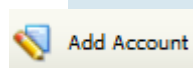
1. Accede a tu cuenta en Yahoo.com
2. Entra a **Opciones** y selecciona **Más opciones**.



3. Seleccionar la opción **Cuentas** del Menú Lateral del lado izquierdo.



4. Dar clic en **Agregar Cuenta** en la parte superior.



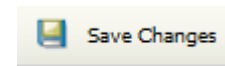
Aparece la siguiente pantalla:

5. Llena los datos como se muestra a continuación:

6. Dar clic en **Opciones Avanzadas**.

7. Se despliegan las siguientes opciones y selecciona las que vienen marcadas.

8. Da clic en el botón Guardar Cambios que se encuentra en la parte superior de la pantalla.



¡Listo! Has agregado con éxito tu cuenta de Arquimail a tu correo de Yahoo.

